



érasmus
international
High Education Advising



À LIRE IMPRÉRATIVEMENT ET ATTENTIVEMENT

PRÉPARATION DU PROJET D'ÉTUDES EN FRANCE

WWW.ERASMUS-INTERNATIONAL.COM



**Ce document est à lire
IMPÉRATIVEMENT et ATTENTIVEMENT
par les candidats et leurs soutiens financiers
avant d'aller plus loin dans la procédure.**

**Les pages qui suivent sont essentielles dans
votre réussite de parcours de demande de visa,
prenez le temps nécessaire et n'hésitez pas
à revenir vers nous pour toute question.**



Mme Sandrine MARAIS
Chargée des Admissions Internationales
@ s.marais@erasmus-international.com
 +33 6 59 45 50 50



INTRODUCTION

Vous avez initié le projet de venir poursuivre votre cursus d'enseignement supérieur en France.

Une partie du chemin est faite mais **il reste encore de nombreuses étapes**.


Ce document est destiné à vous informer au mieux du reste du parcours et à vous donner tous les éléments permettant de vérifier si ce projet est viable, s'il convient de continuer ou s'il vaut mieux reporter pour améliorer votre préparation.



LES ÉTAPES

Quelle que soit l'école ou vous avez été admis, les étapes à venir sont les suivantes :

- 1 **Obtenir une pré-admission.**
- 2 **Régler votre 1^{er} acompte pour obtenir votre admission définitive.**
- 3 **Une fois l'acompte réglé, mettre à jour votre dossier Campus France et le valider.**
- 4 **Vous préparer à l'entretien. Nous y reviendrons ensemble d'ici peu**
- 5 **Préparer votre dossier consulaire pour présentation de votre demande de visa.**
- 6 **Attendre !!!**
- 7 **Acheter un manteau et arriver en France.**



« LA » QUESTION

Il est important, à l'étape n°1 où vous vous trouvez de se poser une question fondamentale :



« AI-JE LA POSSIBILITÉ DE REMPLIR LES CONDITIONS ADMINISTRATIVES ET FINANCIÈRES DEMANDÉES PAR LE CONSULAT POUR OBTENIR MON VISA ? »

Vous allez commencer maintenant à engager des frais :

- Règlement de votre acompte
- Paiement des frais auprès de Campus France
- Paiement des frais auprès du Consulat...

Si vous pensez que votre futur dossier consulaire risque être de moindre qualité, si vous pensez ne pas être en mesure de réunir toutes les garanties nécessaires à la constitution de ce dossier alors :




ARRÊTEZ-TOUT !

L'obtention du Visa d'Études obéit à des règles strictes et **tout ou partie des frais engagés et listés plus haut risquent ne pas être remboursés en cas de refus !**

Au passage, lisez attentivement les conditions de remboursement des établissements avant de régler votre 1^{er} acompte.

← *très important aussi !*

IL EST DONC PRÉFÉRABLE DE NE PAS ENGAGER CES FRAIS SI VOUS SAVEZ, DÈS LE DÉPART QUE LA DEMANDE DE VISA RISQUE SE SOLDER PAR UN REFUS.



LE DOSSIER CONSULAIRE :

Le consulat va vérifier est votre capacité à vivre en France et tout particulièrement :

- Avez-vous un logement ?
- Avez-vous des ressources financières suffisantes ?
- Avez-vous des ressources financières suffisantes pour payer votre logement et payer le reste de vos charges ?



LE LOGEMENT

- Vous devez **prouver que vous avez un logement** ; se trouvant au **maximum à 1h de transport de l'école**.
- Vous pouvez **louer un hébergement** [attention aux frais supplémentaires à anticiper : caution, charges diverses telles eau, électricité...]. **Comptez au minimum 500 €/ mois pour une location hors charges.**
- Vous pouvez être **hébergé par un proche**, il devra rédiger une **attestation de prise en charge de l'hébergement** et bien spécifier que vous serez **logé « à titre gratuit »**. Nous pourrions **vous fournir un modèle de document**.



LES RESSOURCES FINANCIÈRES

- La dotation financière minimum à présenter est de **615€ / mois soit 7 380€ pour une année**. Ce montant est le **MINIMUM ACCEPTABLE**. Il va varier selon le reste de vos charges. Pour prouver cette somme, vous devrez **bloquer la somme totale** auprès d'une structure dédiée : RSG, Studely ou votre banque [sachez que certains pays n'acceptent plus les garanties des banques] et **solliciter une AVI** [Attestation de Virement Irrévocable].

Vous pouvez également avoir un **garant en France** qui va s'engager à couvrir vos frais de vie à hauteur de 615€/ mois. **Il devra alors prouver sa propre capacité financière** en fournissant avis d'imposition, fiches de paye... Nous pourrions **vous fournir un modèle d'attestation** sur l'honneur de prise en charge des frais de vie.

Il est **possible de cumuler les deux modes**, **AVI** pour une partie de la somme et **Garant** pour l'autre partie.



LES MOTIFS DE REFUS DE VISA

Ce sont essentiellement **2 motifs qui reviennent** pour justifier le refus de visa par les autorités françaises.

SOYEZ EXTRÊMEMENT ATTENTIFS À LIRE CE QUI SUIT

ces éléments sont fondamentaux pour la réussite de votre demande.

REFUS DE VISA POUR RÉALITÉ DU PROJET D'ÉTUDES



C'est le motif n°4 sur l'avis remis par le consulat. Il signifie en général que votre dossier n'a pas été validé par Campus France, soit votre niveau n'a pas été jugé suffisant, soit vous n'avez pas été convaincant durant l'entretien.

Il va être considéré que vous venez en France « à d'autres fins que les études ».

Il vous faudra travailler pour éviter ce motif de refus :

- En ayant un **dossier scolaire impeccable**
- En **préparant votre entretien** en suivant les conseils et recommandations que nous vous fournirons quand votre candidature aura été confirmée.

REFUS DE VISA POUR CONDITIONS DE SÉJOUR



Il vous faut prouver que vous avez les moyens de **subvenir à vos besoins** durant toute votre année d'études.

Cela signifie être **capable de payer votre loyer** (si vous louez un logement), **manger, vous habiller, payer votre abonnement téléphonique, vos déplacements...**

En résumé, vous devrez avoir 615€ / mois si le logement vous est fourni à titre gratuit. Si vous devez payer un loyer, alors comptez au minimum 400€ mensuel à prévoir en plus du montant du loyer.

Par exemple, votre loyer est de 500€, il vous faut la disponibilité mensuelle au minimum de 900€ soit bloquer la somme totale pour un an de 10 800€

À LIRE IMPRÉRATIVEMENT ET ATTENTIVEMENT

PRÉPARATION DU PROJET D'ÉTUDES EN FRANCE

WWW.ERASMUS-INTERNATIONAL.COM



FOCUS SUR LES CONDITIONS DE SÉJOUR

Les sommes à bloquer pour les conditions de séjour ne sont pas celles qui doivent vous permettre de payer votre scolarité. **Le paiement des frais de scolarité vient en plus des frais de vie.**

Pour rappel, si votre loyer est de 500€, il vous faut une disponibilité mensuelle au minimum de 900€ et si vos frais de scolarité annuels sont de 6 000 €...

Vous devez avoir disponible la somme de :

900€ x 12 mois + 6000€ de scolarité = 16800€ par an !






FAITES UNE ADDITION OBJECTIVE DES COÛTS ET EVALUEZ AVEC SINCÉRITÉ VOS CAPACITÉS FINANCIÈRES









Si vous pensez que réunir les sommes nécessaires au financement de votre année n'est pas possible, alors reportez votre projet et prenez le temps de vous préparer. **Il ne faut pas espérer trouver un job ou une hypothétique ressource qui vous permettra de boucler votre budget une fois en France, il y a de fortes chances que cela n'arrive pas.**

QUELQUES ORDRES DE GRANDEUR DE TARIFS EN FRANCE :

ALIMENTATION :

-  1 baguette de pain : 750 CFA
-  1 café : 1 500 CFA
-  1 kg de pâtes : 1000 CFA
-  1 kg de riz : 800 CFA
-  1 poulet : 6 500 à 9 000 CFA / kg

AUTRES CHARGES MENSUELLES

-  Abonnement téléphonique : 11 000 CFA
-  Abonnement Box Internet : 19 500 CFA
-  Électricité d'un petit appartement : 32 000 CFA
-  Assurance locative : 13 000 CFA
-  Carte de métro mensuelle : 27 000 CFA
-  Loyer minimum : 325 000 CFA
(15 m2 en dehors de Paris)





érasmus
international

High Education Advising



VOTRE PROJET EST AMBITIEUX TANT PÉDAGOGIQUEMENT QUE FINANCIÈREMENT.

Il ne doit pas être préparé en dernière minute mais au contraire **ÊTRE PROGRAMMÉ SOIGNEUSEMENT**. Cela augmentera vos chances d'obtenir le visa mais également vous évitera de rencontrer des difficultés financières une fois en France. Vous venez pour étudier, pas pour trouver un job de cuisinier chez Mac Donald's....



VOUS DEVEZ AVOIR LE SOUTIEN DE VOS FAMILLES.

Contrairement à ce qui est trop souvent pensé, vous ne trouverez pas en France, à votre arrivée des valises d'euros qui n'attendent que vous, vous ne trouverez pas d'employeur qui espérait votre arrivée pour travailler chez lui... **BREF, C'EST EN ARRIVANT EN FRANCE QUE VOUS ALLEZ AVOIR BESOIN DE BEAUCOUP D'ARGENT !**

Pour mémoire, si vous vous trouvez en difficultés financières, il ne sera pas possible aux équipes des établissements de vous aider. Si vous n'êtes pas en règle avec les échéances de scolarité, l'école ne vous délivrera aucun bulletin de note, aucune attestation de réussite et vous pourrez également être interdit d'examen. Cela signifie que vous ne serez pas en mesure de renouveler votre visa.



PRÉPAREZ-VOUS, N'HÉSITEZ PAS À NOUS SOLLICITER POUR DES CONSEILS LORS DE LA PRÉPARATION DE VOTRE DOSSIER. C'EST PARCE QU'ILS ONT SUIVI CES RECOMMANDATIONS QUE NOS CANDIDATS OBTIENNENT LEURS VISAS ET PASSENT UNE SCOLARITÉ SEREINE LES AMENANT À OBTENIR LEURS DIPLÔMES.



Maintenant à votre tour !

À LIRE IMPRÉRATIVEMENT ET ATTENTIVEMENT

PRÉPARATION DU PROJET D'ÉTUDES EN FRANCE

WWW.ERASMUS-INTERNATIONAL.COM